



ÉTAT DE LA SITUATION FINANCIÈRE


ACTIF	(En millions de dirhams)	30/06/2023	31/12/2022
Goodwill		305,4	305,4
Immobilisations incorporelles, net		3 697,1	2 701,7
Immobilisations corporelles, net		8 819,9	7 487,4
Immobilisations en droit d'usage		208,6	232,7
Immeubles de placement, net		8,9	8,9
Participations dans les entreprises associées		269,0	312,3
Autres actifs financiers		305,6	352,3
- Instruments dérivés de couverture			25,1
- Actifs financiers à la juste valeur par le résultat			
- Prêts et créances, net		44,3	64,8
Dont Actifs financiers détenus jusqu'à l'échéance			
- Actifs financiers disponibles à la vente		261,3	262,4
Créances d'impôts sur les sociétés			
Impôts différés actifs		29,8	11,7
Autres débiteurs non courants, net		43,5	
Actif non courant		13 687,8	11 412,4
Autres actifs financiers		75,5	10,2
- Instruments financiers dérivés		75,5	10,2
- Actifs financiers à la juste valeur par le résultat			
- Actifs financiers disponibles à la vente			
- Actifs financiers détenus jusqu'à l'échéance			
- Prêts et créances et placements, net			
Stocks et en-cours, net		1 813,7	1 759,1
Créances clients, net		1 463,1	1 576,2
Autres débiteurs courants, net		2 214,1	2 051,1
Trésorerie et équivalent de trésorerie		2 632,1	2 496,1
Actifs non courants destinés à la vente et activités abandonnées			
Actif courant		8 198,6	7 892,7
TOTAL ACTIF		21 886,4	19 305,2

ÉTAT DE LA SITUATION FINANCIÈRE


PASSIF	(En millions de dirhams)	30/06/2023	31/12/2022
Capital		999,1	999,1
Primes d'émission et de fusion		1 657,3	1 657,3
Réserves		4 136,7	2 807,0
Écarts de conversion		302,5	499,0
Résultat net part du groupe		304,9	1 614,5
Capitaux propres attribuables aux actionnaires ordinaires de la société mère		7 400,4	7 576,9
Intérêts minoritaires		663,4	631,0
Capitaux propres de l'ensemble consolidé		8 063,8	8 208,0
Provisions		201,2	195,5
Avantages du personnel		291,4	276,0
Dettes financières non courantes		7 142,2	5 440,2
- Instruments financiers dérivés		165,3	209,2
- Dettes envers les établissements de crédit		4 873,3	3 104,3
- Dettes représentées par un titre		2 000,0	2 000,0
- Dettes liées aux contrats de location financement		-	-
- Dont dettes liées aux contrats à droit d'usage		103,7	126,8
Dettes d'impôts sur les sociétés			
Impôts différés Passifs		64,6	72,4
Dettes fournisseurs non courantes			
Autres crédateurs non courants		69,8	0,3
Passif non courant		7 769,1	5 984,4
Provisions			
Dettes financières courantes		1 525,1	900,6
- Instruments financiers dérivés		0,1	26,3
- Dettes envers les établissements de crédit		1 525,0	874,3
- Dettes représentées par un titre		-	-
- Dettes liées aux contrats de location financement			
- Autres dettes			
Dettes fournisseurs courantes		1 732,3	1 553,3
Autres crédateurs courants		2 796,0	2 658,9
Passifs liés aux actifs non courants destinés			
Passif courant		6 053,4	5 112,8
TOTAL PASSIF		13 822,5	11 097,2
TOTAL CAPITAUX PROPRES ET PASSIFS		21 886,4	19 305,2

COMPTE DE RÉSULTAT CONSOLIDÉ

(En millions de dirhams)	30/06/2023	30/06/2022
Chiffre d'affaires	4 181,5	5 466,0
Autres produits de l'activité	156,8	218,7
Produits des activités ordinaires	4 338,3	5 684,7
Achats	-1 961,3	-2 383,0
Autres charges externes	-1 029,8	-1 157,1
Frais de personnel	-666,1	-638,3
Impôts et taxes	-87,7	-44,1
Amortissements et provisions d'exploitation	-736,8	-864,1
Autres produits et charges d'exploitation	786,3	693,7
Charges d'exploitation courantes	-3 695,4	-4 392,9
Résultat d'exploitation courant	642,9	1 291,7
Cessions d'actifs	-	-
Charges de restructuration	-	-
Cessions de filiales et participations	-	-
Écarts d'acquisition négatifs	-	-
Résultats sur instruments financiers	19,2	-3,7
Autres produits et charges d'exploitation non courants	-31,9	8,0
Autres produits et charges d'exploitation	-12,8	4,4
Résultat des activités opérationnelles	630,2	1 296,1
Produits d'intérêts	62,4	8,8
Charges d'intérêts	-207,0	-134,3
Autres produits et charges financiers	-121,7	75,5
Résultat financier	-266,3	-50,0
Résultat avant impôts des entreprises intégrées	363,9	1 246,1
Impôts sur les bénéfices	-41,8	-64,8
Impôts différés	30,5	-94,3
Résultat net des entreprises intégrées	352,5	1 087,0
Part dans les résultats des sociétés mises en équivalence	-28,9	236,1
Résultat net des activités poursuivies	323,6	1 323,1
Résultat net des activités abandonnées	-	-
RÉSULTAT DE L'ENSEMBLE CONSOLIDÉ	323,6	1 323,1
Intérêts minoritaires	18,8	113,4
RÉSULTAT NET - PART DU GROUPE	304,9	1 209,7



7, Bd Driss Slaoui
20160 Casablanca
Maroc



Lot 57 Tour CFC
Quartier Casa-Anfa
20220 Casablanca

Managem S.A.

ATTESTATION D'EXAMEN LIMITE SUR LA SITUATION INTERMÉDIAIRE DES COMPTES CONSOLIDÉS DU GROUPE MANAGEM AU 30 JUIN 2023


Nous avons procédé à un examen limité de la situation intermédiaire de la société Managem S.A. et de ses filiales (Groupe Managem) comprenant l'état de la situation financière, le compte de résultat consolidé, l'état des flux de trésorerie, l'état des variations des capitaux propres, l'état du résultat global ainsi qu'une sélection de notes annexes au terme du semestre couvrant la période du 1^{er} janvier au 30 juin 2023. Cette situation intermédiaire fait ressortir un montant de capitaux propres consolidés totalisant 8 063,8 millions MAD dont un bénéfice net consolidé de 323,6 millions MAD.

Nous avons effectué notre mission selon les normes de la Profession au Maroc. Ces normes requièrent que l'examen limité soit planifié et réalisé en vue d'obtenir une assurance modérée que la situation intermédiaire ne comporte pas d'anomalie significative. Un examen limité comporte essentiellement des entretiens avec le personnel de la société et des vérifications analytiques appliquées aux données financières ; il fournit donc un niveau d'assurance moins élevé qu'un audit. Nous n'avons pas effectué un audit et, en conséquence, nous n'exprimons donc pas d'opinion d'audit.

Sur la base de notre examen limité, nous n'avons pas relevé de faits qui nous laissent penser que les états consolidés, ci-joints, ne donnent pas une image fidèle du résultat des opérations du semestre écoulé ainsi que de la situation financière et du patrimoine du Groupe Managem arrêtés au 30 juin 2023, conformément aux normes comptables internationales (IAS/IFRS) telles qu'adoptées par l'Union Européenne.

Casablanca, le 26 septembre 2023

Les Commissaires aux Comptes



Fidarc Grant Thornton
Membre du réseau Grant Thornton
7 Bd. Driss Slaoui - Casablanca
Tél : 05 22 54 46 00 Fax : 05 22 29 98 70

Faïçal Mekouar
Associé

PwC Maroc
PwC Maroc
Lot 57 Tour CFC, 19ème étage, Casa Anfa,
20220 Hay Hassani - Casablanca
T: +212 (0) 5 22 48 49 00 - Fax: +212 23 88 70
RC: 1468187 - TPE: 37689106
IF: 1106708 - CNRS: 7967045
A1

Mounsiif Ighiouer
Associé

Communication Financière

Mise à disposition du Rapport Financier Semestriel
Le rapport financier semestriel de MANAGEM est consultable sur :
<https://www.managemgroup.com/investisseurs/managem/rapports-annuels>